



château en vue !

Chers visiteurs virtuels,

Le chantier a repris depuis mi-mars sous un soleil clément ! Cette année est une saison à marquer d'une ou plusieurs belles pierres puisque nous attaquons la construction d'un ouvrage magnifique : la chapelle, tout en continuant à monter toujours plus haut la tour maîtresse. L'objectif est ambitieux puisque nous envisageons la mise en charge de la voûte d'ogives à quatre branches couvrant la chapelle. Ce défi, relevé par des équipes renforcées de maçons, de tailleurs de pierre et de charpentiers, ne sera pas le seul : nous terminons le moulin à farine médiéval construit en partenariat avec l'Inrap pour pouvoir rapidement moudre notre farine et nous commençons la construction d'un second moulin hydraulique qui actionnera une forge à martinet ! Nous vous donnerons toutes les informations sur la visite des moulins dans le prochain numéro de *Château en vue* !

Alors venez nous voir et parlez à vos amis de notre aventure au coeur de la belle forêt de Guédelon !!

Maryline Martin




Le programme des travaux pour la saison 2014

C'est un programme de construction exceptionnel que nous vous proposons de suivre cette saison avec notamment la réalisation de la **chapelle** située au 1er étage de la tour du même nom. Cette salle va être le lieu de convergence de tous les savoir-faire présents à Guédelon. Une seconde équipe poursuivra l'élévation du 2ème étage de la tour maîtresse.

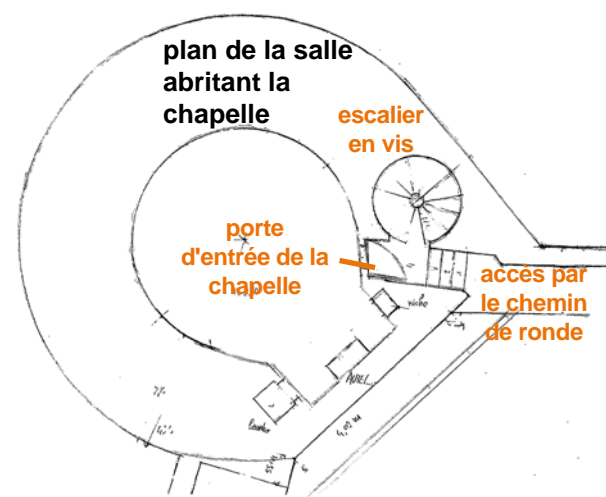
Petit rappel historique : nous sommes, hypothétiquement, en 1245, au milieu du règne de Louis IX.

Le château de Guédelon appartient à un petit seigneur de Puisaye qui a obtenu de son suzerain la permission de construire sa résidence fortifiée comprenant tours et fossés. Les dimensions du château et la grandeur de ses pièces sont à l'image de la richesse de son seigneur, c'est-à-dire modestes. Notre seigneur de Guédelon n'est pas assez puissant et fortuné pour se faire construire une chapelle indépendante dans la cour du château. Le culte se pratique donc dans une salle, spécialement dédiée à cet effet, et qui sera très ouvragée et très ornementée.





esquisse de l'intérieur de chapelle



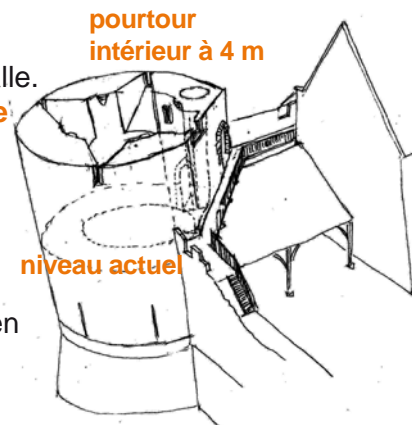
Sur la tour de la chapelle



La salle abritant la chapelle est reliée à la grande salle du logis par le chemin de ronde de la courtine nord. On peut y accéder également par l'escalier en vis sous l'appentis de la cour. Les carriers, tailleurs de pierre et maçons vont devoir élever le pourtour de cette salle à 1 m et poursuivre l'**escalier en vis** avec la taille et la pose de 24 marches supplémentaires. Puis, à environ 2,50 m, les premières fenêtres vont être implantées. Il y aura quatre fenêtres dans cette salle, **trois fenêtres en lancette*** et **une fenêtre à remplage*** très ouvragée donnant à l'est sur la cour du château. Cette chapelle sera couverte par une **voûte d'ogives en calcaire à quatre branches**.

De belles pierres à façonner pour les tailleurs avec des voussoirs moulurés, des culots sculptés... On trouvera également dans cette salle tout le mobilier liturgique en pierre avec l'autel, le lavabo... Plus tard, des fresques orneront les murs de la chapelle.

Les charpentiers sont également mis à contribution pour la réalisation de cette salle. Il y aura bien sûr la **taille et l'assemblage du cintre** qui soutiendra les maçonneries de la voûte mais auparavant, ils doivent réaliser la **galerie en bois** qui contourne la chapelle par l'extérieur et qui permet à la garde de relier le chemin de ronde au nord à la courtine ouest. Ce passage en **encorbellement*** au dessus de la cour sera réalisé à partir de bois courbes.



fenêtre en lancette : fenêtre étroite et allongée se terminant en arc brisé

remplage : éléments en pierre* qui compartimentent une fenêtre de façon géométrique

encorbellement : désigne une construction en saillie d'un mur, portée par des corbeaux ou des consoles en pierre ou en bois



héraut*... super héraut...

vous aimez Guédelon !

vous suivez fidèlement notre aventure !

vous aimez la faire découvrir à vos proches !

vous êtes **héraut**

Nous vous proposons de bénéficier de tarifs préférentiels⁽¹⁾ sur notre billetterie en ligne www.guedelon.fr

vous êtes **super héraut**

parce que vous visitez régulièrement le chantier au cours de la saison, profitez de la carte pass-muraille⁽²⁾

(1) billet adulte à 10 € (au lieu de 12 €) ; billet enfant à 8,50 € (au lieu de 10 €) billet valable pour une visite libre de Guédelon uniquement entre le 12 et le 30 avril 2014. offre valable uniquement sur notre billetterie en ligne en entrant votre code promotion **HERAUT**.

(2) carte pass-muraille : entrée illimitée pour la saison 2014 ; 21 € pour un adulte et 17 € pour un enfant de 5 à 17 ans.

* le héraut est un officier chargé de faire certaines publications solennelles ou de porter des messages importants.